



# Glider

deluxe



**Y·Volution™**  
Life Through Motion



**Yvolution™**  
Life Through Motion™

---

**Europe Head Office**

Yvolve Sports Ltd  
Haymarket House  
Smithfield  
Dublin 7  
Ireland

Tel + 44 800 802 1197  
support@yvolution.com

---

**USA Office**

Yvolution USA  
2200 Amapola Court  
Suite 201  
Torrance, Ca 90501  
USA

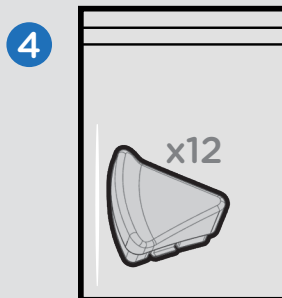
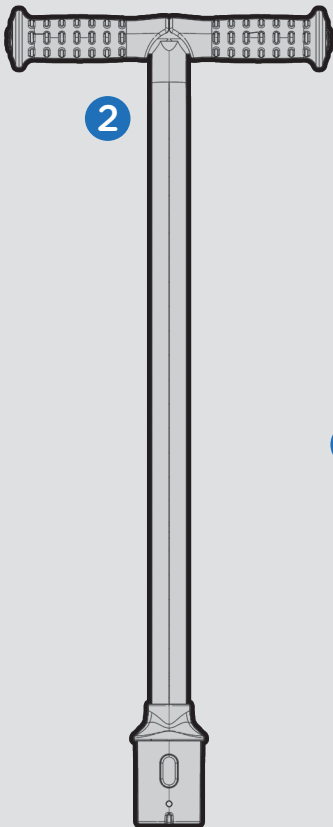
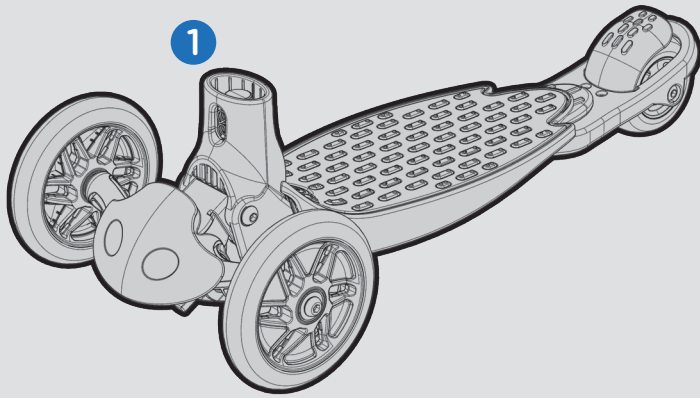
Tel + 1 855-981-7177  
support@yvolution.com

---

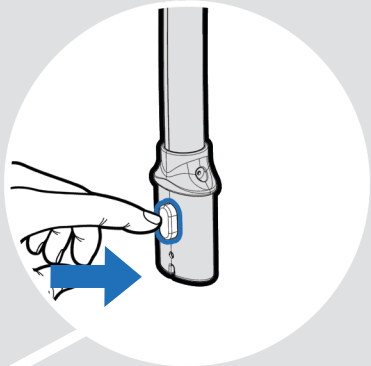
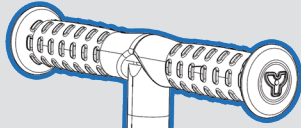
Made in China    Fabriqué en Chine



© 2017 Yvolve Sports Ltd, All rights reserved  
# 100883, # 100884, # 100885, # 100886

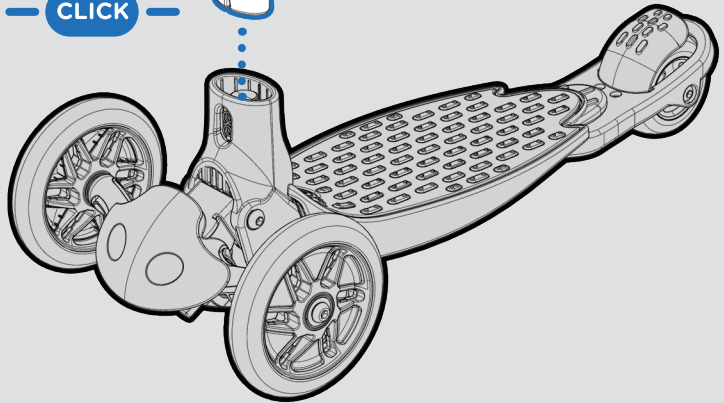


2

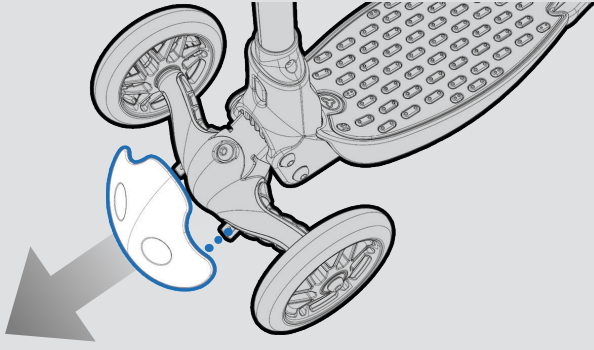
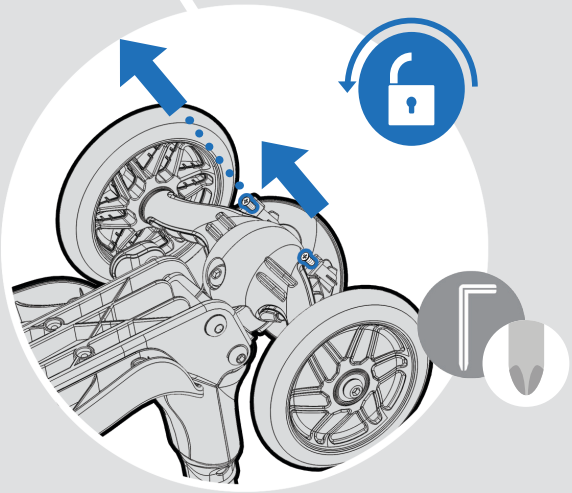
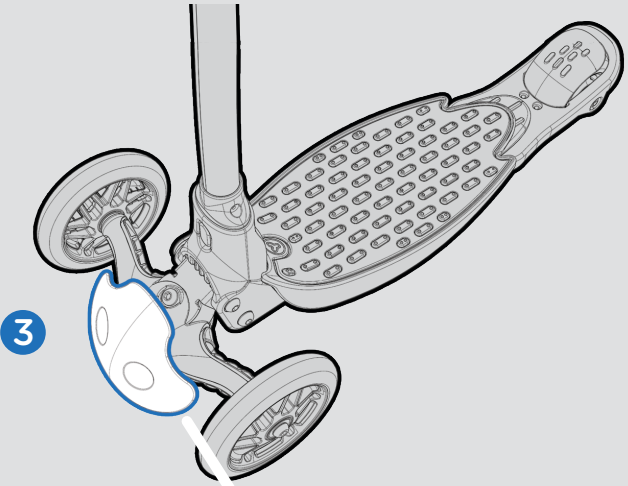


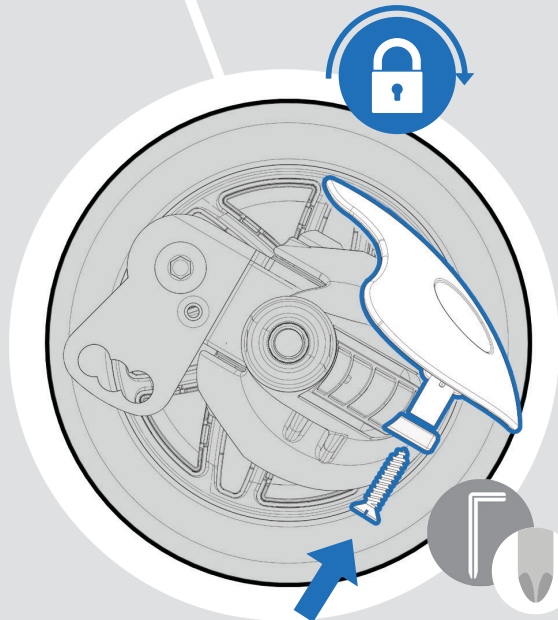
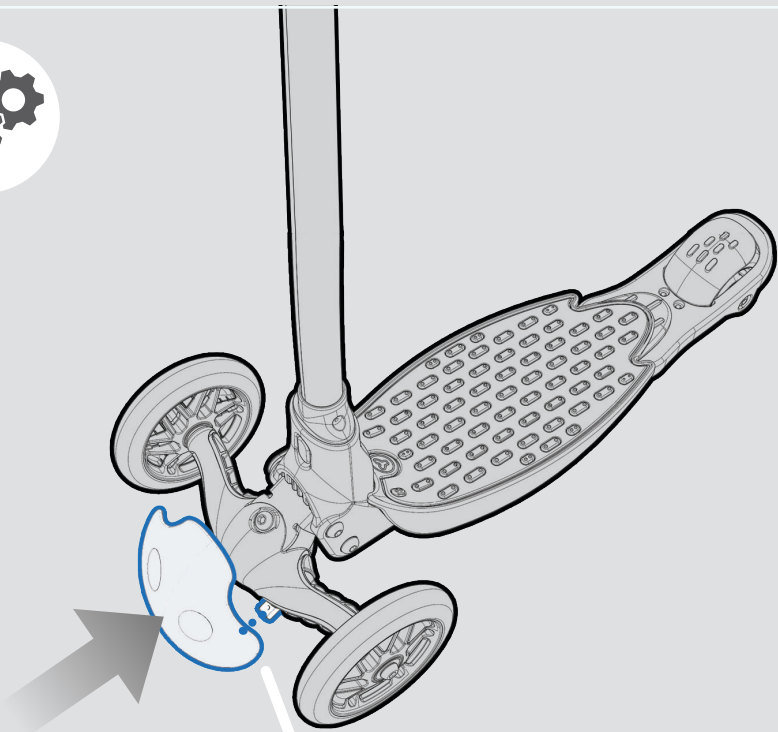
CLICK

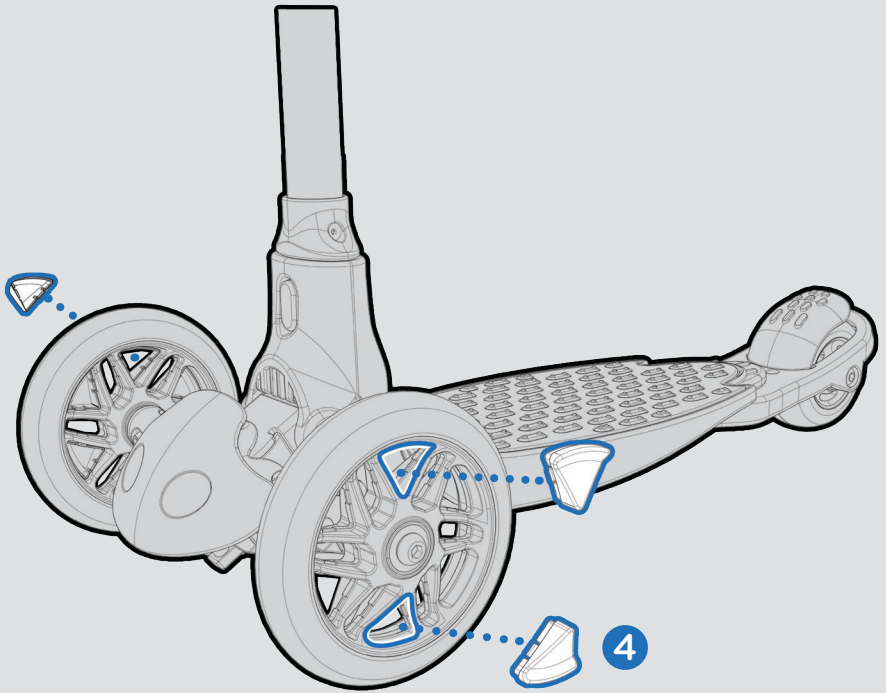
1










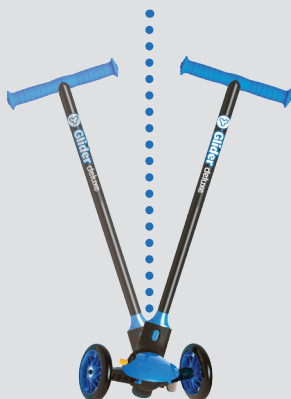




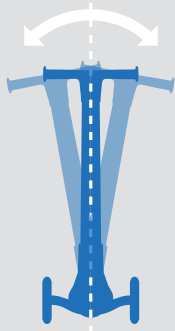
Learn Aprende  
Apprendre Lernen



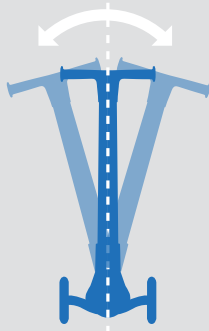
Grow Crece  
Grandir Wachsen



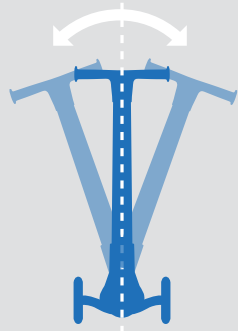
Pro Pro  
Pro Pro



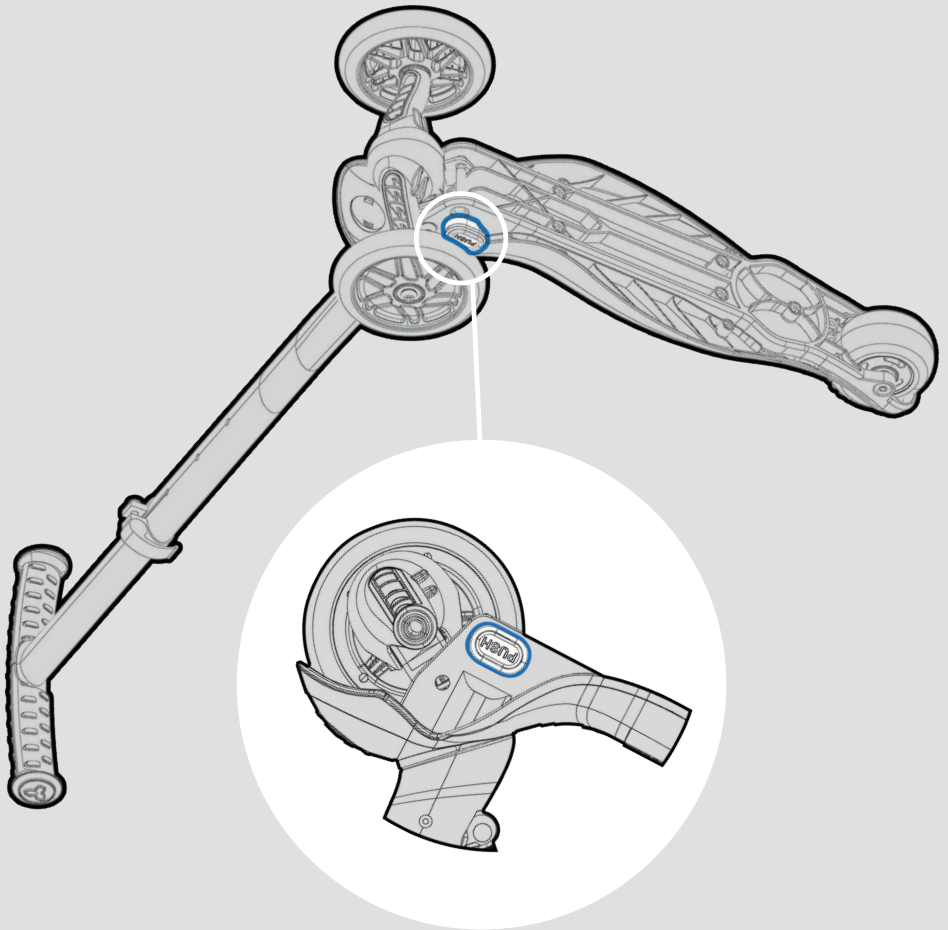
i



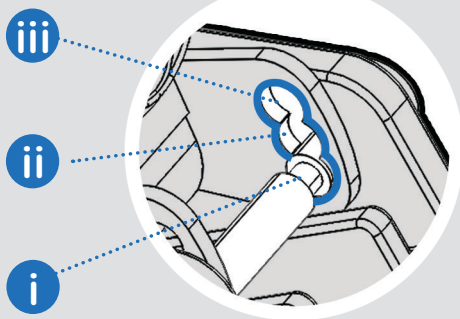
ii



iii













## WARNING!

Adult assembly required.

Not to be used by children under 36 months due to small parts.

Choking Hazard.

Protective equipment should be worn.

Not to be used in traffic. 20kg max.

### Care

Advice for maintenance and repair

Turn the scooter upside down and try to spin the wheel. The greasing of the wheels is essential, so as to assure the smooth movement of the wheel. Check the wheels regularly. Damaged wheels have to be replaced. In case of wheel replacement, make sure all screws are tightly secured.

## ATTENTION!

- 1 Protective equipment should be worn.
- 2 Not to be used in traffic.
- 3 Maximum rider weight 20kg.
- 4 Read the instructions carefully before using the scooter.
- 5 No modification that may reduce the scooter's safety is allowed.
- 6 Before every use, please make sure that the scooter and all joints have been assembled tightly, as with use, joints may wear out.
- 7 Before using the scooter, please check that the screws are tightened securely.
- 8 The use of the scooter is forbidden on roads used by vehicles and on all public roadways in general.
- 9 Use the scooter on smooth, flat, mild, paved and dry surfaces, with no sand, rubble or mud.
- 10 Always use protective equipment (helmet, gloves, knee-pads and elbow-pads).
- 11 Use the scooter in safe and legal places.
- 12 Do not use the scooter at night or in periods with reduced visibility.
- 13 Do not allow to be towed by bicycle, car or any other vehicle during the usage.
- 14 Children younger than 10 years old have to be supervised by an adult when using the scooter.
- 15 Use of the scooter requires great skill, so as to avoid falls or collisions causing injury to the user and third parties.

## ¡ADVERTENCIA!

Debe ser montado por un adulto.

No debe ser utilizado por niños menores de 36 meses debido a la presencia de piezas pequeñas.

Peligro de Asfixia. Se debería utilizar equipo de protección.

No utilizar en lugares con tráfico. 20 kg máx.

### Mantenimiento

Consejos sobre mantenimiento y reparaciones

Invierta la posición del patinete e intente girar la rueda. Es esencial que las ruedas estén engrasadas, para garantizar su movimiento suave.

Examine las ruedas con regularidad. Las ruedas dañadas deben ser sustituidas. En caso de sustituir las ruedas, deberá comprobar que todos los tornillos están correctamente ajustados.

## ¡ATENCIÓN!

- 1 Se deben llevar puestos accesorios de protección.
- 2 No utilizar en lugares con tráfico.
- 3 Peso máximo del usuario 20kg.
- 4 Leer las instrucciones atentamente antes de utilizar el patinete.
- 5 Se prohíbe cualquier modificación que afecte a la seguridad del usuario.
- 6 Antes de cada utilización, compruebe que el patinete y todas las juntas están correctamente ajustados, porque debido al uso, las juntas se podrían desgastar.
- 7 Antes de utilizar el patinete, compruebe que todos los tornillos están correctamente ajustados.
- 8 Está prohibido utilizar el patinete en carreteras donde circulen vehículos y en general, en todas las carreteras públicas.
- 9 El patinete se debe utilizar en superficies lisas, planas, suaves, pavimentadas y superficies limpias, sin arena, escombros ni barro.
- 10 Utilice siempre accesorios de protección (casco, guantes, rodilleras y coderas).
- 11 El patinete se debe utilizar en lugares sin peligro y de modo legal.
- 12 No utilice el patinete de noche y tampoco en periodos con baja visibilidad.
- 13 Mientras utiliza el patinete nunca debe ser remolcado por una bicicleta, coche u otro vehículo.
- 14 Los niños menores de 10 años deben ser vigilados por un adulto mientras utilizan el patinete.
- 15 El usuario del patinete debe ser muy habilidoso, para evitar caídas o colisiones que provoquen lesiones al usuario o a terceros.

## AVERTISSEMENT!

Montage par un adulte requis.

Ne convient pas aux enfants de moins de 36 mois en raison de la présence de petites pièces. Risque de suffocation.

Utilisez de l'équipement de protection. Ne pas utiliser dans le trafic. 20 kg max.

### Entretien

Conseils concernant la maintenance et les réparations

Retournez la trottinette à l'envers et essayez de faire tourner la roue. Il est essentiel de lubrifier les roues afin d'en assurer le mouvement régulier. Vérifiez régulièrement les roues. Des roues endommagées doivent être remplacées.

En cas de remplacement des roues, assurez-vous que toutes les vis sont bien serrées.

## ATTENTION!

- 1 Un équipement de protection doit être porté.
- 2 Ne pas utiliser au milieu de la circulation.
- 3 Poids maximal de l'utilisateur : 20kg.
- 4 Lisez soigneusement les instructions avant d'utiliser la trottinette.
- 5 N'effectuez aucune modification qui pourrait avoir une influence négative sur la sécurité de l'utilisateur.
- 6 Avant chaque utilisation, veuillez vous assurer que la trottinette et tous les joints de montage ont été correctement assemblés car ces joints peuvent s'user au cours de l'utilisation.
- 7 Avant d'utiliser la trottinette, veuillez vous assurer que toutes les vis sont bien serrées.
- 8 L'utilisation de la trottinette est interdite sur les routes sur lesquelles circulent des véhicules et sur toutes les routes publiques en général.
- 9 Utilisez la trottinette sur des surfaces régulières, plates, lisses, pavées et sèches sans sable, débris ou boue.
- 10 Utilisez toujours un équipement de protection (casque, gants, genouillères, coudières).
- 11 Utilisez la trottinette dans des endroits où son utilisation est permise et sécurisée.
- 12 Ne pas utiliser la trottinette la nuit ou à des moments de visibilité réduite.
- 13 Ne pas se laisser traîner par une bicyclette, voiture ou autre véhicule pendant l'utilisation.
- 14 Les enfants de moins de 10 ans doivent être surveillés par un adulte lors de l'utilisation de la trottinette.
- 15 L'utilisation de la trottinette demande une grande habileté afin d'éviter les chutes ou les collisions pouvant occasionner des blessures entre l'utilisateur et des tierces personnes.

## ACHTUNG!

Die Montage durch einen Erwachsenen ist erforderlich.

Kleinteile - nicht für Kinder unter 36 Monaten geeignet.

Erstickengefahr. Schutzkleidung sollte getragen werden. Darf nicht im Verkehr verwendet werden. Maximal 20 kg.

### Pflege und Wartung

Wichtige Hinweise für Wartung und Reparaturen

Den Scooter auf den Kopf stellen und versuchen, die einzelnen Räder zu drehen. Das Abschmieren der Räder ist wichtig, um den Reibungswiderstand so gering wie möglich zu halten. Die Räder sollten regelmäßig kontrolliert werden. Beschädigte Räder sind auszutauschen. Beim Auswechseln von Rädern ist besonders darauf zu achten, dass sämtliche Schrauben wieder fest angezogen werden.

## ACHTUNG!

- 1 Es sollte stets Schutzkleidung getragen werden.
- 2 Nicht im Straßenverkehr benutzen.
- 3 Das Gewicht des Fahrers darf 20 kg nicht überschreiten.
- 4 Vor der Anwendung des Scooters diese Benutzerhinweise sorgfältig lesen.
- 5 Technische Änderungen und Modifizierungen, die die Sicherheit des Scooters beeinträchtigen, sind nicht zulässig.
- 6 Vor jedem Gebrauch den Scooter sowie sämtliche Verbindungen, Gelenke und Sicherheitsverschlüsse auf korrekte Funktion bzw. Abnutzungs- und Ermüdungserscheinungen überprüfen.
- 7 Vor jedem Gebrauch kontrollieren, dass sämtliche Schrauben fest angezogen sind.
- 8 Die Benutzung des Scooters auf befahrenen bzw. öffentlichen Straßen ist nicht zulässig.
- 9 Ausschließlich auf ebenen, befestigten und trockenen Oberflächen fahren; sandige, steinige bzw. schlammige sowie Geröllböden unter allen Umständen vermeiden.
- 10 Beim Fahren stets Schutzkleidung (Helm, Handschuhe, Knie- und Ellbogenshützer tragen).
- 11 Den Scooter nur in dafür vorgesehenen Bereichen verwenden.
- 12 Den Scooter niemals nachts bzw. bei eingeschränkter Sicht benutzen.
- 13 Den Scooter unter keinen Umständen von einem anderen Fahrzeug wie z.B. Fahrrad oder Pkw schleppen oder ziehen lassen.
- 14 Bei Benutzung des Scooters durch Kinder unter 10 Jahren ist die Beaufsichtigung durch einen Erwachsenen dringend erforderlich.
- 15 Der Gebrauch dieses Rollers setzt bestimmte Fertigkeiten voraus, um Verletzungen des Fahrers bzw. dritter Personen durch Kollisionen oder Stürze zu vermeiden.

## WAARSCHUWING!

Opbouw alleen door een volwassene.

Niet te gebruiken door kinderen jonger dan 36 maanden vanwege kleine onderdelen. Verstikkingsgevaar. Beschermingskleding moet worden gedragen.

Niet gebruiken in verkeer. 20 kg maximaal.

### Onderhoud

Advies voor onderhoud en reparatie

Draai de scooter ondersteboven om het wiel te draaien. Het smeren van de wielen is belangrijk, om ervoor te zorgen dat het wiel gelijkmatig beweegt. Controleer de wielen regelmatig. Beschadigde wielen moeten vervangen worden. In geval dat men de wielen vervangt, zorg er dan voor dat alle schroeven goed vastgedraait zijn.

### LET OP!

- 1 Beschermende uitrusting moet gedragen worden.
- 2 Niet in het verkeer gebruiken.
- 3 Maximaal gewicht van de berijder is 20kg.
- 4 Lees de instructies goed door voordat men de scooter gebruikt.
- 5 Geen modificaties welke de veiligheid van de scooter verlagen zijn toegestaan.
- 6 Voor ieder gebruik, zorg ervoor dat de scooter en alle verbindingstukken stevig in elkaar gezet zijn, daar met gebruik, verbindingstukken kunnen slijten.
- 7 Voordat men de scooter gebruikt, controleer dat alle schroeven stevig vast zitten.
- 8 Het is verboden om de scooter te gebruiken op wegen welke door voertuigen gebruikt worden en op alle publieke wegen in algemeen.
- 9 Gebruik de scooter op gladde, vlakke, gelijke, zachte, bestrate en droge oppervlaktes, zonder zand, vuil of modder.
- 10 Gebruik altijd beschermende uitrusting (helm, handschoenen, kniebeschermers en elleboogbeschermers).
- 11 Gebruik de scooter in veilige en legale plaatsen.
- 12 Gebruik de scooter niet bij nacht of in periodes met verminderd zicht.
- 13 Laat de scooter niet trekken door een fiets, auto of andere voertuigen tijdens gebruik.
- 14 Kinderen jonger dan 10 jaar oud moeten onder supervisie van een volwassene zijn wanneer ze de scooter gebruiken.
- 15 Gebruik van de scooter vereist grote vaardigheid, zodat men niet valt of botsingen maakt welke letsel veroorzaken aan de gebruiker of derde partijen.

## ATENÇÃO!

É necessária a montagem por um adulto.  
Não deve ser usada por crianças com menos de 36 meses devido a peças pequenas. Perigo de asfixia. Equipamento protetor deve ser usado.  
Não utilizar no trânsito. Máximo de 20 Kg.

### Cuidados

Aconselhamento para manutenção e reparação  
Vire a trotineta ao contrário e tente fazer girar as rodas. A lubrificação das rodas é essencial para assegurar o seu movimento suave. Verifique periodicamente as rodas. Rodas danificadas devem ser substituídas. Em caso de substituição das rodas, certifique-se de que todos os parafusos ficam firmemente apertados.

## ATENÇÃO!

- 1 Deve ser usado equipamento de proteção.
- 2 Não deve ser usada em zonas de trânsito automóvel.
- 3 O peso do utilizador não deve exceder 20 kg.
- 4 Leia atentamente as instruções antes de usar a trotineta.
- 5 Não são permitidas modificações que possam diminuir a segurança da trotineta.
- 6 Antes de cada utilização, certifique-se de que a trotineta e todas as ligações estão firmemente montadas, já que, com a utilização, as ligações podem ganhar folga.
- 7 Antes de usar a trotineta, certifique-se de que todos os parafusos estão devidamente apertados.
- 8 É proibida a utilização da trotineta em estradas percorridas por veículos e em todas as estradas públicas em geral.
- 9 Use a trotineta em superfícies suaves, planas, macias, pavimentadas e secas, sem areia, cascalho ou lama.
- 10 Use sempre equipamento de proteção (capacete, luvas, joelheiras e cotoveleiras).
- 11 Use a trotineta em lugares seguros e legais.
- 12 Não use a trotineta à noite ou em ocasiões de visibilidade reduzida.
- 13 Não permita que a trotineta seja rebocada por uma bicicleta, um carro ou outro veículo durante a utilização.
- 14 As crianças com menos de 10 anos devem ser vigiadas por um adulto quando usarem a trotineta.
- 15 A utilização da trotineta requer grande perícia, para evitar quedas ou colisões que podem causar lesões ao utilizador e a terceiros.

## AVVERTENZA!

Montaggio da parte di un adulto.

Il prodotto non deve essere usato da bambini inferiori a 36 mesi di età per la presenza di piccoli elementi.

Pericolo di soffocamento.

L'equipaggiamento protettivo dovrebbe essere indossato.

Sconsigliato l'utilizzo nel traffico. 20 kg al massimo.

### Cura

Consigli di manutenzione e riparazione

Capovolgete lo scooter e cercate di far girare la ruota. Il grassaggio delle ruote è fondamentale, perché assicura i movimenti morbidi della ruota. Controllate regolarmente le ruote. Le ruote danneggiate devono essere sostituite. In caso di sostituzione delle ruote, accertatevi di stringere bene tutte le viti.

## ATTENZIONE!

- 1 Si raccomanda di indossare dispositivi di protezione.
- 2 Da non utilizzare nel traffico.
- 3 Carico massimo 20 kg.
- 4 Leggete attentamente le istruzioni prima di utilizzare lo scooter.
- 5 Non è consentito nessun tipo di modifica che potrebbe ridurre la sicurezza dello scooter.
- 6 Prima di ogni utilizzo, controllate che lo scooter e tutte le giunzioni siano strette saldamente, perché con l'uso, le giunzioni tendono ad allentarsi.
- 7 Prima di utilizzare lo scooter, vi raccomandiamo di controllare che tutte le viti siano ben strette.
- 8 L'uso dello scooter è vietato sulle strade utilizzate dai veicoli e in genere su ogni strada pubblica.
- 9 Utilizzate lo scooter su superfici omogenee, piatte, lisce, pavimentate e asciutte, in assenza di sabbia, pietrisco o fango.
- 10 Indossate sempre dispositivi di protezione (casco, guanti, ginocchiere e gomitiere).
- 11 Usate lo scooter sempre in luoghi sicuri e consentiti.
- 12 Non utilizzate lo scooter di notte o in periodi con ridotta visibilità.
- 13 Non consentite di andare a rimorchio di biciclette, automobili o altri veicoli durante l'utilizzo.
- 14 I bambini di età inferiore ai 10 anni devono essere sorvegliati da un adulto mentre utilizzano lo scooter.
- 15 L'uso dello scooter richiede grande abilità per evitare cadute o collisioni che potrebbero provocare lesioni al conducente dello scooter o a terzi.

## UWAGA!

Wymagany montaż przez osobę dorosłą.

Produkt nieodpowiedni dla dzieci poniżej 36 miesiąca życia ze względu na małe elementy. Niebezpieczeństwo udławienia się.

Zaleca się korzystanie ze sprzętu ochronnego. Nie używać w ruchu drogowym. Maks. 20 kg.

### Konserwacja

Porady dotyczące konserwacji i napraw

Po obróceniu hulajnogi do góry nogami obrócić kółka. Aby zagwarantować, że kółka będą się obracać łatwo i bez problemów, należy upewnić się, że są one odpowiednio nasmarowane. Stan kółek należy regularnie kontrolować. Uszkodzone kółka należy natychmiast wymieniać. Wykonując wymianę kółek, należy się upewnić, że wszystkie śruby montażowe są dobrze przykręcone.

## UWAGA!

- 1 Należy stosować odzież i akcesoria ochronne.
- 2 Nie używać w ruchu ulicznym.
- 3 Dla dzieci o maks. wadze 20 kg.
- 4 Przed rozpoczęciem korzystania z hulajnogi należy najpierw dokładnie przeczytać instrukcję.
- 5 Zabrania się wprowadzania modyfikacji mogących zmniejszyć poziom bezpieczeństwa hulajnogi.
- 6 Ponieważ w miarę używania hulajnogi może dojść do zużycia połączeń jej elementów, stan połączeń należy sprawdzać przed każdym użyciem hulajnogi.
- 7 Przed rozpoczęciem korzystania z hulajnogi należy się upewnić, że wszystkie śruby są mocno dokręcone.
- 8 Zabrania się jazdy na hulajnodze po drogach, gdzie odbywa się ruch pojazdów oraz zasadniczo po wszystkich drogach publicznych.
- 9 Hulajnoga służy do jazdy po gładkiej, płaskiej, utwardzonej powierzchni, niepokrytej piaskiem, tłuczniem lub błotem.
- 10 Należy zawsze korzystać z odzieży i akcesoriów ochronnych (kasku, rękawic, ochraniaczy kolan i łokci).
- 11 Dzieci w bezpiecznych miejscach, w których korzystanie z niej nie powoduje naruszenia prawa.
- 12 Zabrania się korzystania z hulajnogi w porze nocnej lub w przypadku ograniczonej widoczności.
- 13 Zabrania się jazdy na hulajnodze holowanej przez rower, samochód lub inny pojazd.
- 14 Dzieci w wieku poniżej 10 lat muszą być nadzorowane przez osobę dorosłą podczas korzystania z hulajnogi.
- 15 Jazda na hulajnodze wymaga dużej wprawy, więc należy zachować ostrożność, aby uniknąć upadku lub kolizji z innymi osobami.



## VARNING!

Ska monteras av en vuxen.

Får inte användas av barn under 36 månader eftersom produkten innehåller smådelar. Risk för kvävning.

Skyddsutrustning ska användas. Använd ej i trafik. Max 20 kg.

### Skötsel

Tips för underhåll och reparation

Vänd upp och ner på sparkcykeln och försök snurra på hjulen. Det är viktigt att smörja hjulen så att de snurrar fritt. Kontrollera hjulen regelbundet. Skadade hjul måste bytas. Vid byte av hjul – kontrollera att alla skruvar är ordentligt åtdragna.

## VARNING!

1. Skyddsutrustning måste användas.
2. Får ej framföras i trafik.
3. Användarens maxvikt: 20 kg.
4. Läs bruksanvisningen noggrant innan du använder sparkcykeln.
5. Inga ändringar som kan påverka sparkcykelns säkerhet är tillåtna.
6. Före varje användningstillfälle – säkerställ att sparkcykeln och alla förbindningspunkter har blivit korrekt och säkert monterade och åtdragna då slitage vid regelbunden användning kan uppstå med tiden.
7. Innan du använder sparkcykeln – kontrollera att alla skruvar är ordentligt åtdragna.
8. Sparkcykeln får ej framföras på allmän väg eller i trafik.
9. Använd sparkcykeln på jämna, asfalterade och torra ytor utan sand, grus och lera.
10. Använd alltid skyddsutrustning (hjälm, handskar, knä- och armbågsskydd).
11. Använd endast sparkcykeln på säkra och tillåtna platser.
12. Använd inte sparkcykeln efter mörkrets inbrott eller då sikten på annat sätt är begränsad.
13. Får inte bogseras eller dras efter cykel, bil eller annat fordon under användning.
14. Barn under 10 år bör endast använda sparkcykeln under ständig uppsikt av en vuxen.
15. Användning av sparkcykeln kräver färdighet för att undvika fallolyckor eller krock som kan leda till skada på användaren eller tredje part.



## ADVARSEL!

Produktet skal monteres av en voksen person.  
Scooteren må ikke brukes av barn under 3 år pga. små deler. Kvelningsfare.  
Sikkerhetsutstyr bør bli brukt. Skal ikke bli brukt i trafikk. 20 kg max.

### Vedlikehold

Råd for vedlikehold og reparasjoner

Snu scooteren opp-ned og spinn hjulene. Det er ytterst viktig at hjulene smøres, slik at de kan rulle jevnt og fritt. Kontroller hjulene regelmessig. Skadde hjul må skiftes ut. Når et nytt hjul monteres, sørg for at alle skruer er forsvarlig strammet.

## ADVARSEL!

1. Bruk alltid sikkerhetsutstyr
2. Sparkesykkelen skal ikke brukes i trafikk NO
3. Maksimal brukervekt: 20 kg.
4. Les nøye igjennom bruksanvisningen før sparkesykkelen tas i bruk..
5. Endringer som kan redusere sparkesykkelens sikkerhet er ikke tillatt..
6. Før hver bruk, kontroller at scooteren og alle ledd er forsvarlig strammet, da leddene kan slites under bruk.
7. Kontroller at alle skruer er forsvarlig strammet før sparkesykkelen brukes
8. Sparkesykkelen skal ikke brukes på offentlige hovedveier eller i trafikk.
9. Bruk sparkesykkelen på flade, milde, asfalterede og tørre overflader, uten sand, grus eller mudder.
10. Bruk alltid sikkerhetsutstyr, som hjelm, kne- og albuebeskyttere .
11. Bruk sparkesykkelen i sikker og lovlig steder
12. Ikke bruk sparkesykkelen om natten eller under forhold med redusert sikt..
13. Lad ikke at blive trukket af cykel, bil eller andet køretøj under brugen.
14. Barn under 10 år skal bruke sparkesykkelen under oppsyn av en voksen person til enhver tid.
15. Det er nødvendig med visse ferdigheter for å unngå å falle eller kolliderer, som kan forårsake person-skade til brukeren og andre.



## ADVARSEL!

Må kun samles af en voksen.

Må ikke bruges af børn under 36 måneder på grund af smådelene.

Fare for kvælning. Beskyttelsesudstyr skal bæres. Må ikke anvendes i trafik.

Maks. 20 kg.

### Behandling

Råd til vedligeholdelse og reparation

Vend løbehjulet om, og prøv at få hjulene til at dreje rundt. Smøring af hjulene er vigtigt for hjulenes problemfrie bevægelse. Tjek hjulene regelmæssigt.

Beskadigede hjul skal udskiftes. Ved udskiftning af hjul skal man sikre sig, at alle skuer er ordenligt fastspændt.

## ADVARSEL!

1. Brug altid sikkerhedsudstyr
2. Må ikke bruges på offentlig vej eller i trafikken
3. Brugerens max vægt: 20kg.
4. Læs instruktionerne nøje igennem inden brug af løbehjulet..
5. Ingen ændringer, der kan nedsætte løbehjulets sikkerhed, er tilladt.
6. Sørg for inden hver brug, at løbehjulet og alle samlinger er ordenligt samlet, da samlingerne slides under brug.
7. Tjek inden brug af løbehjulet, at skuerne er forsvarligt fastspændt..
8. Må ikke bruges på offentlig vej eller i trafikken.
9. Brug løbehjulet på glatte, flade, milde, asfalterede og tørre overflader, med ingen sand, grus eller mudder.
10. Brug altid sikkerhedsudstyr, såsom DAhjelm, knæ- og albuebeskyttelse .
11. Brug scooteren i sikker og lovlig steder.
12. Brug ikke løbehjulet om natten eller i perioder med nedsat sigtbarhed.
13. Lad ikke at blive trukket af cykel, bil eller andet køretøj under brugen.
14. Børn under 10 år bør hele tiden være under voksen opsyn, når de bruger løbehjulet.
15. Der kræves færdigheder for at undgå fald og sammenstød, der kan føre til skader på brugeren eller tredjepersoner.

## **VAROITUS!**

Aikuisen koottava.

Ei alle 36 kuukauden ikäisten lasten käyttöön, koska tuotteessa on pieniä osia. Tukehtumisen vaara.

Suojien käyttö suositeltua. Ei saa käyttää liikenteessä. Enintään 20 kg.

### **Huolto**

Ohjeita huoltoa ja korjausta varten

Käännä potkulauta ylösalaisin ja yritä pyörittää pyöriä. Pyörien rasvaaminen on olennaisen tärkeää, jotta varmistetaan pyörien tasainen liike. Tarkasta pyörät säännöllisesti. Vaurioituneet pyörät on vaihdettava uusiin. Varmista pyörää vaihdettaessa, että kaikki ruuvit ovat tiukalla.

## **VAROITUS!**

1. Käytä aina suojavarusteita.
2. Ei tule käyttää liikenteessä.
3. Käyttäjän enimmäispaino: 20kg.
4. Lue ohjeet huolellisesti ennen potkulaudan käyttöä.
5. Mitkään muunnokset eivät saa vähentää potkulaudan turvallisuutta.
6. Ennejokaista käyttökertaa varmista, että potkulauta ja kaikki sen liitoskap paleeton kiinnitetty tiukasti, koska käytössä liitokset kuluvat.
7. Ennen potkulaudan käyttöä tarkista, että ruuvit on kiristetty varmasti kiinni.
8. Ei tule käyttää maanteillä tai liikenteessä.
9. Käytä potkulautaa tasaisella, päällystetyllä, kuivalla tiellä, jolla ei ole hiekkaa, soraa tai mutaa.
10. Käytä aina suojavarusteita (kypärää, hanskoja, polvisuojuksia ja kynnärpääsuojuksia).
11. Käytä potkulautaa turvallisissa ja laillisissa paikoissa.
12. Älä käytä potkulautaa yöllä tai kun näkyvyys on heikentynyt.
13. Älä vedä potkulautaa polkupyörän, auton tai minkään muun ajoneuvon perässä käytön aikana.
14. Alle 10-vuotiaiden lasten tulee aina käyttää potkulautaa aikuisen valvonnassa.
15. Potkulaudan käyttämisessä tarvitaan taitoa, jotta vältetään kaatumiset tai törmäykset ja niiden aiheuttamat käyttäjän ja muiden osapuolien tapaturmat.

## ВНИМАНИЕ!

Сборку должен выполнять взрослый.

Не предназначен для использования детьми моложе 36 месяцев из-за наличия мелких деталей. Опасность удушья.

Необходимо надеть защиту. Не использовать на автомобильных дорогах.

Максимум 20 кг.

### Уход за самокатом

Рекомендации по техническому обслуживанию и ремонту

Переверните самокат рулем вниз и проверьте, как вращаются колеса. Рекомендуется смазывать колеса, чтобы они легко вращались. Регулярно проверяйте состояние колес. Поврежденные колеса подлежат замене. Заменяв колесо, убедитесь в том, что все винты туго затянуты.

## ВНИМАНИЕ!

- 1 Используйте защитные приспособления.
- 2 Запрещается водить скутер по дорогам, предназначенным для движения автомобилей
- 3 Самокат предназначен для использования детьми весом не более 20 кг.
- 4 Перед использованием самоката, внимательно прочтите все инструкции.
- 5 Запрещены любые конструктивные изменения, снижающее его безопасность.
- 6 Перед катанием убедитесь, что самокат собран правильно и все его соединения безопасны, поскольку со временем, соединения изнашиваются.
- 7 Перед катанием убедитесь, что винты полностью закручены.
- 8 Запрещается ездить на скутере по дорогам, на которых ездят автомобили и по всем трассам.
- 9 Катайтесь по ровным дорогам с гладким покрытием в сухую погоду. Избегайте езды по улицам и площадкам, на которых имеется песок, щебенка или грязь.
- 10 Необходимо пользоваться защитными приспособлениями (шлем, перчатки, наколенники и налокотники).
- 11 Езьте на скутере в безопасных и разрешенных местах.
- 12 Запрещается кататься ночью и в условиях ограниченной видимости.
- 13 Самокат нельзя буксировать на велосипеде, машине или любом другом транспорте.
- 14 Дети до 14 лет должны ездить на самокате под наблюдением взрослого.
- 15 Для вождения самоката необходимы навыки во избежание падений или столкновений, которые могут вызвать повреждение пользователя или третьих сторон.

## 警告!

必ず大人が組み立ててください。

警告! 3歳未満のお子様は使用対象外です。小さい部品を飲み込んで窒息する危険があります。防護具をつけてください。交通量の多い場所では使用しないでください。最大20kg。

### お手入れ方法

#### メンテナンスと修理のアドバイス

スクーターを裏返して、ホイールを回転させます。ホイールが滑らかに動くようにするために、ホイールに油を塗布することが大切です。ホイールは定期的に点検してください。ホイールに破損がある場合は交換する必要があります。ホイール交換の際には、ねじがしっかりと固定されていることを確認します。

## 警告!

- 1 必ず保護具を着用してください。
- 2 車高の通行している路面では使用しないでください。
- 3 使用者の体重制限は20kg。
- 4 スクーターの使用前には説明書をよくお読みください。
- 5 製造元の指示以外は製品を改造しないでください。スクーターの安全性が損なわれるような改造は許可されていません。
- 6 ジョイント部は使用すると摩耗が起こることがあります。使用の前には毎回、スクーターとすべてのジョイント部がしっかりと組み立てられていることを確認してください。
- 7 スクーターを使用する前に、ねじがしっかりと締め付けられていることを確認してください。
- 8 公共の高速道路や車の通行している場所では使用しないでください。
- 9 スクーターは必ず砂、砂利や泥などが平らな舗装路面で使用してください。
- 10 必ず保護具（ヘルメット、膝パッド、肘パッドなど）を着用してください。
- 11 交通安全規制に従って安全な場所で使用してください。
- 12 スクーターは夜間や視界の悪いときには使用しないでください。
- 13 車、自転車や他の車両の後ろからスクーターを引っ張って移動させるような行為は絶対にしないでください。
- 14 10歳未満のお子様はスクーターを使用している間は、必ず大人が付き添い、安全に配慮してください。
- 15 使用者や第三者の怪我につながるような落下や衝突を防止できる能力が要されます。

## WARRANTY

The manufacturer warrants this product to be free of manufacturing defects for a period of 1 year from date of purchase. This warranty does not cover normal wear and tear, or any damage, failure or loss caused by improper assembly, maintenance, or storage. There are no other expressed or implied warranties. This warranty will be void if the product is ever:

- Used in a manner other than for recreation
- Modified in any way
- Rented or commercial uses
- Consumer abuse or neglect
- Used by riders weighing over the maximum weight listed on the product.

The manufacturer is not liable for incidental or consequential loss or damage due directly or indirectly to the use of this product. Yvolution reserves the right to repair, supply replacement parts, or replace a defective product at our discretion.

For your records, save your original sales receipt.

To register online go to:

<http://www.yvolution.com/warranty>

Customer service:



**EU** +44 844 544 6680  
support@yvolution.com

**IE** + 353 1 5242721  
support@yvolution.com

**US** +1 855-373-1235  
support@yvolution.com

## GARANTÍA

El fabricante garantiza que este producto está libre de defectos de fabricación, durante el período de 1 año desde la fecha de compra. Esta garantía no cubre el desgaste normal, ni los daños, fallos o pérdidas causadas por un montaje, mantenimiento o almacenamiento inadecuados. No hay otras garantías expresas o implícitas. Esta garantía se considerará nula si el producto:

- Se usa para algún otro fin distinto que la recreación
- Se modifica en forma alguna
- Se alquila o da un uso comercial
- Es usado con abuso o negligencia por el consumidor
- Es usado por usuarios que pesan más que el peso máximo indicado en el producto.

El fabricante no es responsable por pérdidas incidentales o consecuentes o daños causados directa o indirectamente por el uso de este producto. Yvolution se reserva el derecho de reparar, suministrar piezas de recambio o sustituir un producto defectuoso a discreción nuestra.

Para tus registros, conserva el recibo de venta original.

Para registrarte por Internet, ve a:

<http://www.yvolution.com/warranty>

Para ponerte en contacto con el servicio de atención al cliente, llama al:



+44 844 544 6680  
support@yvolution.com

## GARANTIE

Le fabricant garantit que ce produit ne comporte aucun vices de fabrication pendant une période d'un an à compter de la date d'achat. Cette garantie ne couvre pas l'usure normale, les dommages, la défaillance ou la perte causée par un montage, entretien ou entreposage incorrects. Il n'existe aucune autre garantie, expresse ou tacite.

Cette garantie est nulle si le produit est:

- utilisé à d'autres fins que pour le loisir
- modifié d'une quelconque façon
- loué ou utilisé à des fins commerciales
- utilisé abusivement ou négligé
- utilisé par des personnes pesant plus que le poids maximum indiqué sur le produit.

Le fabricant ne saura être tenu responsable de la perte ou des dommages fortuits ou consécutifs résultant directement ou indirectement de l'utilisation du produit.

Yvolution se réserve le droit de réparer, fournir des pièces de rechange ou remplacer un produit défectueux à son gré.

Veuillez conserver le ticket de caisse ou preuve d'achat.

Enregistrez votre produit en ligne :

<http://www.yvolution.com/warranty>

Pour joindre le service à la clientèle, composez le :



0800 910 960  
support@yvolution.com

## GARANTIE

Der Hersteller gewährt für dieses Produkt 1 Jahr Garantie ab Kaufdatum gegen Herstellungsmängel. Diese Garantie gilt nicht für normale Abnutzung und Schäden, Produktausfall oder Verlust durch unsachgemäße Montage, Wartung oder Aufbewahrung. Es gelten keine weiteren ausdrücklichen oder stillschweigenden Garantien. Die Garantie wird hinfällig, wenn dieses Produkt:

- Für andere Zwecke als zum Spielen verwendet wird,
- auf irgendeine Weise modifiziert wird,
- vermietet oder kommerziell genutzt wird,
- vom Konsumenten unsachgemäß benutzt oder vernachlässigt wird,
- von Fahrern mit mehr als dem maximalen Körpergewicht genutzt wird.

Der Hersteller ist nicht für Neben- oder Folgeschäden haftbar und auch nicht für Schäden, die direkt oder indirekt aus der Nutzung dieses Produkts entstehen. Yvolution behält sich das Recht auf Ersatzteillieferung, Reparatur oder Umtausch eines defekten Produkts im eigenen Ermessen dar.

Heben Sie die Originalrechnung bitte in Ihren Unterlagen auf.

Online-Registrierung:

<http://www.yvolution.com/warranty>

Kundendienst:



0800 66 44 808  
suport@yvolution.com



## GARANTIE

De fabrikant garandeert dat dit product vrij is van fabricagefouten gedurende een periode van 1 jaar vanaf de aankoopdatum. Deze garantie dekt geen normale slijtage en geen beschadiging, ontregeling of schade veroorzaakt door onjuiste montage, onderhoud of opslag. Er zijn geen andere uitdrukkelijke of stilzwijgende garanties. Deze garantie komt te vervallen als het product ooit:

- is gebruikt voor andere dan recreatieve doeleinden;
- op enige manier is gewijzigd;
- is verhuurd of gebruikt voor commerciële doeleinden;
- door de consument verkeerd is gebruikt of verwaarloosd;
- is gebruikt door fietsers die zwaarder zijn dan het maximale gewicht dat op het product staat vermeld.

De fabrikant is niet aansprakelijk voor incidentele schade of gevolgschade of schade die direct of indirect voortvloeit uit het gebruik van dit product. Yvolution behoudt zich het recht voor een defect product naar eigen goeddunken te repareren of te vervangen of er reserveonderdelen voor te leveren.

Bewaar uw originele aankoopbon voor uw administratie.

U kunt zich online registreren op:  
<http://www.yvolution.com/warranty>

Klantenservice:



+44 844 544 6680  
[support@yvolution.com](mailto:support@yvolution.com)

## GARANTIA

O fabricante garante que este produto se encontra em boas condições, livre de defeitos de fabrico por um período de 1 ano (12 meses) a contar da data de compra. Esta garantia não cobre o desgaste normal por utilização e uso, ou qualquer dano, falha ou prejuízo causado pela montagem indevida, manutenção ou armazenamento. Não existem quaisquer outras garantias expressas ou implícitas. Esta garantia fica sem efeito se o produto for:

- Utilizado para outro fim que não seja exclusivamente recreativo
- Modificado em qualquer modo
- Alugado ou utilizado para qualquer fim comercial
- Utilizado indevidamente ou negligenciado pelo consumidor
- Utilizado por indivíduos que excedam o peso máximo indicado no produto.

O fabricante está isento de qualquer responsabilidade em caso de danos e prejuízos acidentais ou consequentes derivados da utilização directa ou indirecta deste produto. A Yvolution reserva-se, a sua própria discricção, o direito de reparar, oferecer substituição de peças ou de substituir um produto defeituoso.

Guarde o original do recibo de compra com os seus documentos.

Para efectuar o registo online, dirija-se a:  
<http://www.yvolution.com/warranty>  
Serviço ao cliente:



+ 44 844 544 6680  
[support@yvolution.com](mailto:support@yvolution.com)

## GARANZIA

Il fabbricante garantisce che questo prodotto sarà esente da difetti di lavorazione per 1 anno dalla data di acquisto. Questa garanzia non copre la normale usura né eventuali danni, guasti o perdite causate da montaggio, manutenzione o conservazione impropri. Non vengono offerte altre garanzie né espresse né implicite. Questa garanzia sarà se il prodotto viene:

- utilizzato per scopi diversi da quello ricreativo;
- modificato in qualsiasi modo;
- noleggiato o utilizzato a scopo commerciale;
- è soggetto ad abuso o negligenza da parte del proprietario;
- utilizzato da persone di peso superiore alla portata indica sul prodotto stesso.

Il produttore non è responsabile di perdita o danni, incidentali o consequenziali, dovuti direttamente o indirettamente all'uso di questo prodotto. Yvolution si riserva il diritto di riparare, fornire ricambi o sostituire un prodotto difettoso a sua discrezione.

Conservare lo scontrino originale.

Per effettuare la registrazione online andare a:

<http://www.yvolution.com/warranty>

Assistenza Clienti:



+44 844 544 6680  
[support@yvolution.com](mailto:support@yvolution.com)

## GWARANCJA

Der Hersteller gewährt für dieses Produkt 1 Jahr Garantie ab Kaufdatum gegen Herstellungsmängel. Diese Garantie gilt nicht für normale Abnutzung und Schäden, Produktausfall oder Verlust durch unsachgemäße Montage, Wartung oder Aufbewahrung. Es gelten keine weiteren ausdrücklichen oder stillschweigenden Garantien. Die Garantie wird hinfällig, wenn dieses Produkt:

- Für andere Zwecke als zum Spielen verwendet wird,
- auf irgendeine Weise modifiziert wird,
- vermietet oder kommerziell genutzt wird,
- vom Konsumenten unsachgemäß benutzt oder vernachlässigt wird,
- von Fahrern mit mehr als dem maximalen Körpergewicht genutzt wird.

Der Hersteller ist nicht für Neben- oder Folgeschäden haftbar und auch nicht für Schäden, die direkt oder indirekt aus der Nutzung dieses Produkts entstehen. Yvolution behält sich das Recht auf Ersatzteillieferung, Reparatur oder Umtausch eines defekten Produkts im eigenen Ermessen dar.

Heben Sie die Originalrechnung bitte in Ihren Unterlagen auf.

Online-Registrierung:

<http://www.yvolution.com/warranty>

Obsługa Klienta:



+44 844 544 6680  
[support@yvolution.com](mailto:support@yvolution.com)

## GARANTI

Tillverkaren lämnar ett års garanti från inköpsdatum på fabrikkationsfel. Garantin täcker inte normalt slitage eller någon annan form av skada, fel eller förlust orsakad av felaktig montering, underhåll eller förvaring. Inga andra direkta eller indirekta garantier gäller. Garantin gäller inte om produkten:

- Används för andra ändamål än fritidsaktiviteter
- Modifieras på något sätt
- Hyrs ut eller används för kommersiella ändamål
- Har missbrukats eller försumrats av användaren
- Har använts av personer som väger mer än den tillåtna maxvikt som anges för produkten.

Producenten är inte ansvarig för oförutsedda skador, följskador eller direkta eller indirekta skador till följd av användning av denna produkt. Yvolution förbehåller sig rätten att efter eget gottfinnande reparera, leverera reservdeler eller ersätta en defekt produkt.

Spara ditt ursprungliga inköpskvitto

För att registrera dig online - gå till:  
<http://www.yvolution.com/warranty>  
Kundtjänst:



+44 844 544 6680  
[support@yvolution.com](mailto:support@yvolution.com)

## GARANTI

Produzenten gir en garanti på 1 år fra kjøpsdato for produksjonsfeil. Garantien dekker ikke normal slitasje eller noen form for skade, feil eller tap som er forårsaket av feil montering, vedlikehold eller oppbevaring. Ingen andre direkte eller indirekte garantier er gjeldende. Garantien vil være ugyldig dersom produktet er:

- Bruk til andre formål enn fritidsaktiviteter
- Endret på noen som helst måte
- Utleid eller brukt til kommersielle formål
- Brukeren har misbrukt eller forsømt produktet
- Brukt av personer som veier mer enn den maksimale vektgrensen som er spesifisert for produktet.

Produzenten er ikke ansvarlig for tilfældige skader, følgeskader eller tap forårsaket av direkte eller indirekte bruk av dette produktet. Yvolution forbeholder seg retten til å reparere, levere reservdeler eller erstatte et defekt produkt etter eget skjønn.

Ta vare på den originale salgskvitteringen din.

Før å registrere deg på nettet, gå til:  
<http://www.yvolution.com/warranty>  
Kundeservice:



+448445446680  
[support@yvolution.com](mailto:support@yvolution.com)

## GARANTI

Producenten garanterer, at dette produkt er fri for produktionsfejl i en periode på 1 år fra købsdatoen. Denne garanti dækker ikke normalt slid eller enhver skade, fejl eller tab forårsaget af ukorrekt samling, vedligeholdelse eller opbevaring. Der er ingen andre udtrykkelige eller implicitte garantier. Denne garanti er ugyldig, hvis dette produkt nogensinde:

- bruges på en anden måde end til fritidsbrug
- ændres på nogen som helst måde
- udlejes eller benyttes til kommerciel brug
- misbruges eller forsømmes af brugeren
- benyttes af købere, der vejer over den max vægt, der er angivet på produktet.

Producenten drages ikke til ansvar for tilfældig eller deraf følgende tab eller skade på grund af direkte eller indirekte brug af dette produkt. Yvolution forbeholder sig ret til at reparere, levere reservedele eller udskifte et defekt produkt efter vores eget skøn.

Gem din oprindelige købskvittering.

For online registrering bedes du gå til:

<http://www.yvolution.com/warranty>

Kundeservice:



+44 844 544 6680  
[support@yvolution.com](mailto:support@yvolution.com)

## TAKUU

Valmistaja takaa yhden (1) vuoden ajaksi ostopäivästä, että tässä tuotteessa ei ole valmistusvirheitä. Tämä takuu ei kata normaalia kulumista tai vauriota, vikaa tai menetystä, joka johtuu väärästä kokoamisesta, huollosta tai säilytyksestä. Muita ilmaistuja tai epäsuoria takuita ei ole. Tämä takuu on mitätön, jos:

- tuotetta käytetään muuhun kuin virkistystarkoitukseen
- tuotetta muutetaan millään tavoin
- tuotetta vuokrataan tai käytetään kaupallisesti
- kuluttaja laiminlyö tai väärinkäyttää tuotetta
- tuotteella ajajat painavat enemmän kuin tuotteeseen merkitty maksimipaino.

Valmistaja ei ole vastuussa satunnaisista tai seuraamuksellisista menetyksistä tai vahingoista, jotka johtuvat suoraan tai epäsuorasti tämän tuotteen käytöstä. Yvolution pidättää itsellään oikeuden korjata, toimittaa varaosia tai korvata viallinen tuote oman harkintansa mukaan.

Säilytä alkuperäinen ostokuitti.

Rekisteröi tuotteesi verkossa osoitteessa:

<http://www.yvolution.com/warranty>

Asiakaspalvelu:



+44 844 544 6680  
[support@yvolution.com](mailto:support@yvolution.com)

## ГАРАНТИЯ

Производитель гарантирует отсутствие в этом изделии дефектов изготовления на протяжении 1 года от даты покупки. Данная гарантия не распространяется на обычный эксплуатационный износ и любые повреждения, отказы или потери, вызванные ненадлежащей сборкой, неправильным техобслуживанием или хранением. Не даются какие-либо иные явно сформулированные или подразумеваемые гарантии. Данная гарантия утрачивает свою силу в случае, если изделие когда-либо:

- использовалось с какими-либо иными целями, помимо рекреационных
- было модифицировано каким-либо образом
- использовалось напрокат или с коммерческими целями
- подвергалось неправильному или небрежному обращению со стороны потребителя
- использовалось ездоками, вес которых превышает максимально допустимый для данного изделия.

Производитель не несет ответственность за случайный или косвенный ущерб, прямо или косвенно обусловленный использованием этого изделия. Yvolution оставляет за собой право по своему усмотрению решать, чем делать в том или ином конкретном случае – отремонтировать, поставить детали на замену или полностью заменить дефектное изделие.

Сохраните для своего архива оригинал квитанции о продаже.

Для онлайн-регистрации изделия зайдите по адресу:

<http://www.yvolution.com/warranty>

Обслуживание клиентов:



+44 844 544 6680

support@yvolution.com

Меркер является, с даты покупки, гарантией отсутствия дефектов изготовления на протяжении 1 года от даты покупки. Данная гарантия не распространяется на обычный эксплуатационный износ и любые повреждения, отказы или потери, вызванные ненадлежащей сборкой, неправильным техобслуживанием или хранением. Не даются какие-либо иные явно сформулированные или подразумеваемые гарантии. Данная гарантия утрачивает свою силу в случае, если изделие когда-либо:

В следующих случаях, гарантия является недействительной:

- использование для целей, отличных от рекреационных.
- модификация каким-либо образом.
- использование напрокат или с коммерческими целями.
- неправильное или небрежное обращение со стороны потребителя.
- использование ездоками, вес которых превышает максимально допустимый для данного изделия.

Прямая или косвенная ответственность за случайный или косвенный ущерб, прямо или косвенно обусловленный использованием этого изделия, несет производитель. Yvolution оставляет за собой право по своему усмотрению решать, чем делать в том или ином конкретном случае – отремонтировать, поставить детали на замену или полностью заменить дефектное изделие.

Yvolution является, с даты покупки, гарантией отсутствия дефектов изготовления на протяжении 1 года от даты покупки. Данная гарантия не распространяется на обычный эксплуатационный износ и любые повреждения, отказы или потери, вызванные ненадлежащей сборкой, неправильным техобслуживанием или хранением. Не даются какие-либо иные явно сформулированные или подразумеваемые гарантии. Данная гарантия утрачивает свою силу в случае, если изделие когда-либо:

Для подтверждения, сохраните оригинал чека.

Для онлайн-регистрации изделия зайдите по адресу:

<http://www.yvolution.com/warranty>

Для обслуживания клиентов, позвоните по номеру:



0120-111-251

support@yvolution.com

обслуживание

Y-Volution служба поддержки клиентов

0120-111-251

с понедельника по пятницу 9:00-17:00 (включая выходные, праздничные и новогодние дни)





**Yvolution™**  
Life Through Motion®

---

**Europe**

Yvolve Sports Ltd  
Haymarket House,  
Smithfield,  
Dublin 7  
Ireland

support@yvolution.com  
+ 44 800 802 1197

---

**United Kingdom**

Yvolve Sports Ltd  
2 Bow Lane East,  
Dublin 2,  
Ireland

support@yvolution.com  
+ 44 800 802 1197

---

**USA**

Yvolution USA  
2200 Amapola Court  
Suite: 201  
Torrance, CA  
90501  
USA

support@yvolution.com  
+1 855 981 7177

**[www.yvolution.com](http://www.yvolution.com)**



**Y·Evolution™**  
Life Through Motion™